



WEB動画

水辺のイメージ  
ホームページにて動画公開中

# 噴水ユニット 据置タイプ/フロートタイプ

SET  
商品

必要なものがすべて入っているのですぐに使えます。



漏電による事故が無い様に注意して下さい。

簡単  
施工

専門的な知識がなくても簡単に設置できます。



5つの噴水パターンが自動で次々に変化します。ライトアップ効果でゴーギョスな雰囲気演出。公共施設、ホテルなどに利用できます。室内でも野外でも手軽にウォーターディスプレイが可能です。

## 噴水ユニット (据置タイプ)

- 仕様  
サイズ/噴水 最大高さ2500mm 直径2500mm  
外形寸法 直径760mm 高さ550mm (本体210mm)
- ポンプ  
電圧/AC100V 50/60Hz 電力/175W/240W コード/10m
- ランプ  
ランプ/ハロゲンランプ 電圧/100V 電力50W×3 コード/10m  
カラーディスク4色付  
(カラーディスクの取替えて  
4色のカラーが演出できます。)  
※適応水深220~240mmです。



ホームページを  
ご覧下さい。



## 噴水ユニット (フロートタイプ)

- 仕様  
サイズ/噴水 最大高さ2500mm 直径2500mm  
外形寸法 直径760mm 高さ550mm (本体210mm)
- ポンプ  
電圧/AC100V 50/60Hz 電力/175W/240W コード/10m
- ランプ  
ランプ/ハロゲンランプ 電圧/100V 電力/50W×3 コード/10m  
カラーディスク4色付  
(カラーディスクの取替えて  
4色のカラーが演出できます。)  
※噴水ユニットの適応水深が  
270mm以上になります。  
※フロート付

水深が270mm以上の池で使える噴水ユニットをフロートに乗せ浮かべるセットです。独特の雰囲気演出できます。さらに設置方法の制約がなくなります。アンカーや、岸辺への係留でフロートを固定してください。



### 噴水ユニット(ライトアップ照明3灯付)

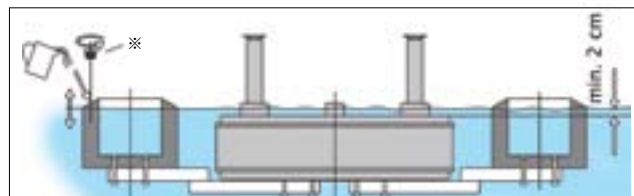

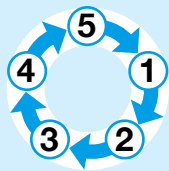
50Hz	C40TA900E	¥1,770,000
60Hz	C40TA900W	

### 噴水ユニット(ライトアップ照明3灯付) フロート付

50Hz	C40TA930E	¥2,120,000
60Hz	C40TA930W	



5つの噴水パターンに自動で変化!



※フロートに水を入れる事でバランス水深を調整します。噴水本体は水面下2cm程度に設置してください。水面にゆるる噴水をお楽しみください。



- 注意
- ライトを使用中は、トランスが熱を持ちます。トランスを十分冷やすため、風通しの良い所に設置してください。トランスは池のふちから最低2mは離してください。ライトは水中でしか使用できません。ライトを冷やせるよう、水面下2cm程度に設置してください。
- ライト用トランスはサーモ付です。トランスが熱くなりすぎると自動的に消灯します。その時は一度コンセントプラグをぬいて冷やした後、プラグをさしてください。
- 水中ポンプの耐用時間は約3,000時間です。



安全のため電源アースは必ず取って下さい。安全のため漏電ブレーカーを使用して下さい。

ご注意